

## Anleitung zum Internet - Mitgliedsbereich

Von unserer Website aus gelangt man über das Menü zur Login-Seite des Mitgliederbereichs:

Mitgliedsbereich  **TAUSCHRING**  
KONSTANZ E.V.

**Anmelden zum Mitgliedsbereich**

Bitte gib Deine Mitgliedsnummer (= Kontonummer) 4-stellig ein (z. B. 0002). Diese Funktion ist nur für Mitglieder! Gäste haben keinen Zugang!

Mitgliedsnummer

Kennwort

Die Mitgliedsnummer ist die bisherige Kontonummer. Sie muss 4-stellig angegeben werden, weshalb sie mit führenden Nullen zu ergänzen ist. Das Kennwort erhalten alle Mitglieder, die im bisherigen System eine E-Mailadresse eingetragen hatten, per E-Mail zugestellt. Wenn ihr das Kennwort nicht erhaltet, könnte es von eurem Mailprovider fälschlich in den Spam-Ordner aussortiert worden sein. Bitte tragt den Server **@cyclos-srv.net** in die Liste der vertrauenswürdigen Absender bei eurem Provider ein. Die Mails des Systems haben den Absender: **trkonstanz.cyclos@cyclos-srv.net**.

Nach der ersten Anmeldung werdet ihr aufgefordert, das Kennwort zu ändern. Es muss mindestens aus 6 Zeichen bestehen. Sollte einmal das Kennwort vergessen sein, schickt bitte eine E-Mail an den Administrator: **cyclos@tauschring-konstanz.de**.

### Die Startseite

ist aufgeteilt in **Status**, **Schnellzugriff**, **Neuigkeiten (Schwarzes Brett)** und **Hauptmenü**.

### Status

Status

[Sie haben 9 ungelesene Nachricht\(en\)](#)

informiert z. B. über die Anzahl neuer Nachrichten.

### Im Schnellzugriff

**Schnellzugriff**

 [Mein Profil](#)  [Kontoauszüge](#)  [Zahlung](#)  [Inserat aufgeben](#)

 [Inserate durchsuchen](#)  [Mitglieder](#)  [Nachrichten](#)  [Kontakte](#)

erreicht man häufig benutzte Menüunterpunkte durch Anklicken der Symbole.

**Neuigkeiten (Schwarzes Brett)** enthält Informationen des Administrators.

Neuigkeiten (Schwarzes Brett)

**Willkommen im neuen Mitgliedsbereich**

### Im Hauptmenü

[Startseite](#)

[Persönlich](#)

[Konto](#)

[Benachrichtigungen](#)

[Suche](#)

[Abmelden](#)

können alle Hauptthemen angewählt werden. Beim Klick auf einen Hauptmenüpunkt öffnet sich ein Untermenü. Hilfe gibt es auf allen Seiten durch Anklicken des Fragezeichens.

**Startseite** führt aus jedem Untermenü zurück auf die Startseite.

**Abmelden** beendet den Mitgliederbereich.

### Persönlich

**Persönlich**

- [Profil](#)
- [Nachrichten](#)
- [Inserate](#)
- [Kontakte](#)
- [Berichte](#)
- [Kennwort ändern](#)

- **Profil** ermöglicht das Bearbeiten der persönlichen Daten und das Hochladen eines Fotos. Ein Foto kann anderen Mitgliedern helfen Dich zu erkennen. Man erinnert sich an ein Gesicht bei leichter, wenn man z.B. bei einem Tauschtreffen war. **Achtung:** Der Name und die E-Mail-Adresse können nicht selbst geändert werden. Sollte das nötig sein, teilt dies bitte dem Administrator per E-Mail an [cyclos@tauschring-konstanz.de](mailto:cyclos@tauschring-konstanz.de) mit.

- **Nachrichten** führt zum neuen internen Nachrichtensystem.

- **Inserate** ermöglicht das erstellen und bearbeiten eigener Inserate.

- **Kontakte** bietet eine Liste, in der man Mitglieder eintragen kann, zu die man Kontakt aufgenommen

oder mit denen man getauscht hat. Hier können z. B. Notizen gemacht und durch Klick auf den Eintrag schnell zum Profil des Kontaktes gelangen.

- **Berichte** gibt eine Übersicht über die Anzahl eigener Inserate, den Stand des Eur-Beitragkontos, das nur den Jahresmitgliedsbeitrag betrifft und den Stand des Talentekontos.
- **Kennwort ändern** ermöglicht die Vergabe eines neuen Kennworts. Das Kennwort muss mindestens 6 Zeichen haben.

## Konto



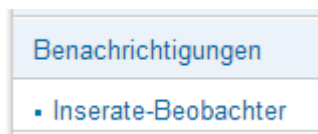
- **Kontoinformationen** Hier erscheint zuerst die Übersicht mit den aktuellen Salden der Konten. Das Euro-Beitragkontos (nur für die Jahresgebühr) ist nach Eingang der Beitragszahlung ausgeglichen und zeigt dann 0,00 €.

Konto	Status	Saldo
Euro-Beitragkonto	Aktiv	0,00 €
Talentekonto	Aktiv	-42,50 Tl

Ein Klick auf das Vergrößerungsglas rechts zeigt die einzelnen Buchungen des Kontos. Kontoauszüge können auch ausgedruckt werden.

- **Zahlung an Mitglied** ermöglicht Überweisungen vom eigenen Talente-Konto an andere Mitglieder vorzunehmen.

## Benachrichtigungen



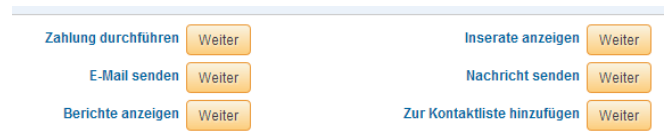
- **Inseratebeobachter** erlauben die Einstellung von Benachrichtigungen, wenn neue Inserate erstellt werden. Die Auswahl kann dabei für alle neuen Inserate oder auch gefiltert nach Kriterien, wie nach Kategorien, einem Mitglied oder einem Suchbegriff im Text erfolgen. Dies ersetzt künftig die Rundmail bei neuen Inseraten, da jeder jetzt selbst bestimmen kann ob und worüber er informiert werden will.

**Es ist daher wichtig, selbst einen Inseratebeobachter anzulegen, um über neue Inserate informiert zu werden!**

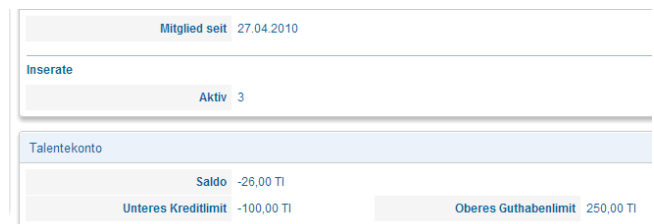
## Suche



- **Suche Mitglieder** hilft die Kontaktdaten von Mitgliedern zu finden. Ohne Suchkriterium zeigt das Ergebnis alle Mitglieder nach Nummern sortiert an. Ein Klick auf einen Namen oder Mitgliedsnummer im Suchergebnis zeigt das Profil des Mitglieds an. Unterhalb des Profils befindet sich ein Rahmen mit Aktionsknöpfen.



Hier kann eine Zahlung an das Mitglied geleistet, alles Inserate des Mitglieds angezeigt, eine E-Mail geschrieben oder eine Nachricht über das interne System gesendet und das Mitglied zu der eigenen Kontaktliste hinzugefügt werden. Besonders wichtig ist der Schaltknopf „Berichte“. Dort kann man sich über den Saldo des Talente-Kontos und sein Kreditlimit informieren.



Da das System keine Überweisungen akzeptiert, die ein Limit überschreiten würden, ist es vor einem Tausch für den Leistungsnehmer wichtig, sich hier über die Zahlungsfähigkeit des Tauschpartners zu informieren.

- **Suche Inserate** erlaubt sie Inserate nach Begriffen oder verschiedenen Kriterien zu durchsuchen. Ohne Auswahl werden alle Inserate zeitlich absteigend angezeigt. Eine Übersicht der Haupt- und Unterkategorien, wobei die Anzahl der Inserate zu den Kategorien mit angegeben ist, erlaubt ein Stöbern in einzelnen Kategorien. Durch Klick auf eine Kategorie werden deren Inserate angezeigt.

**Hilfe gibt es in jedem Menü durch einen Klick auf das Fragezeichen rechts in den Überschriften.**

Probiert das System einfach aus. Dabei könnt ihr die Funktionen selbst gut entdecken.

Unser neues Online-System Cyclos ist ein ausgereiftes, modernes System und die Benutzung ist relativ logisch und einfach.

Cyclos ist ein Projekt sozialer Handelsorganisation in Lateinamerika und Europa. <http://www.cyclos.org/>

Der Betrieb und die Konfiguration werden von einem Dienstleister in unserer Nähe, Oliver Endrikat in Bermatingen, ausgeführt. <http://www.sedat.de/>, der u. A. „Tauschen am See“ <http://www.tauschen-am-see.de/> hostet.

Die Vorgaben, Anpassung der Hilfetexte und der Einbau in unsere Website, sowie die Übertragung der Mitglieds-Daten und Anzeigen aus dem alten System, wurden vom Kernteammitglied Klaus Sust durchgeführt, der auch die Verwaltung des Systems übernimmt.

Hier möchte ich Herrn Endrikat besonders danken, da die Anpassung an unsere Besonderheiten, wie Berechnung der monatlichen Talente-Gebühren abhängig vom Saldo und einem Freibetrag (damit niemand durch Gebühren ins Minus kommt) und der Euro-Jahresgebühr, recht aufwendig waren.

Das Cyclos und besonders diesen Dienstleister, möchte ich allen Tauschringen sehr empfehlen, die ein Onlinesystem suchen. Gern gebe ich nähere Auskunft dazu.

Klaus Sust (Cyclos Administrator)

[klaus@tauschring-konstanz.de](mailto:klaus@tauschring-konstanz.de)